

Luminus Ecoflex Pro Electricité

(novembre 2021)

Conditions particulières : (EEFL2P2.0)




Valable pour les Consommateurs Professionnels avec une consommation d'électricité annuelle < 50 MWh et des raccordements avec relevé annuel. Dans le cas contraire, Luminus se réserve le droit d'adapter votre prix.

Consommateurs : **professionnels**

Type d'énergie : **électricité**

Durée du contrat : **2 ans**

VOS AVANTAGES :

 Économie	 Sérénité	 Service
Vous bénéficiez des baisses des prix du marché.	Aide en cas de panne de votre installation électrique avec Luminus EnergieAssist 24/7.	Une approche personnalisée grâce à votre Conseiller Business.

SERVICES INCLUS :

EnergieAssist 24/24	Luminus EXTRAS!	My Luminus
Hotline 24/24 et 7/7 pour votre installation électrique durant les 2 premières années de votre contrat (conditions sur www.luminus.be/energieassist24).	Tous vos avantages sur vos marques préférées.	Votre espace client pour gérer tous vos services en ligne.

Plus d'infos sur luminus.be





€ TARIFS :

Composition du prix de l'énergie

- 1 Énergie fournie par Luminus et injection
- 2 Coût de transport de l'énergie
- 3 Taxes et redevances
- 4 TVA 21%



📍 ORIGINE DE VOTRE ÉNERGIE :

Dernière origine approuvée par:		 Energies renouvelables	 Nucléaires	 Gaz naturel (et autres combustibles fossiles)	 Installations de cogénération de qualité
BXL	Le produit que vous utilisez	100,00%	-	-	-
	L'énergie fournie par Luminus	39,68%	29,20%	31,12%	-
FL	Le produit que vous utilisez	100,00%	-	-	-
	L'énergie fournie par Luminus	43,36%	28,79%	27,85%	-
WAL	Le produit que vous utilisez	100,00%	-	-	-
	L'énergie fournie par Luminus	32,54%	32,66%	34,80%	-

Pour des informations sur les conséquences pour l'environnement en ce qui concerne les émissions CO2 et déchets radioactifs de la production d'électricité à partir de différentes sources d'énergie, consultez les sites www.climat.be et www.ondrarf.be.

1 Prix de l'énergie Luminus (TVA excl.) :

	Compteur mono-horaire	Compteur bi-horaire		Compteur exclusif nuit
		Jour	Nuit	
Énergie fournie (c€/kWh) ¹	11,24	12,30	9,27	9,27
Compensation pour l'énergie injectée (c€/kWh)	8,05	9,22	6,31	-
Estimation annuelle de l'énergie fournie (c€/kWh) ³	12,07	13,21	10,00	10,00
Redevance fixe (€/an) ²	70,00	70,00	-	-

	BXL	FL	WAL
Coûts énergie verte (c€/kWh) ⁴	1,08	2,07	2,82
Coûts cogénération (c€/kWh) ⁴	-	0,32	-

¹ Le coût de l'énergie comprend la compensation pour les pertes électriques actives sur le réseau de transport fédéral. Pourcentages applicables en 2016 (tels que publiés sur www.elia.be) : heures pleines 1,35%, heures creuses 1,25%, week-end 1,25%.

² Pour plus d'informations, voir ci-dessous : "Informations sur votre tarif".

³ Cette estimation annuelle est basée sur l'évolution actuelle et attendue des prix au cours des quatre prochains trimestres.

⁴ Les coûts de l'électricité verte et les coûts de la cogénération sont adaptés en fonction des modifications législatives. Les montants mentionnés dans les présentes conditions sont valables pour le trimestre en cours. Vous trouverez de plus amples informations sur www.luminus.be.

2 Coûts d'utilisation des réseaux :

	Gestionnaire de réseau	Coûts de distribution (c€/kWh)				Coûts de transport (c€/kWh)	Tarif gestion de données / Activité de mesure et de comptage / Terme fixe GRD (€/an)	Cotisation fédérale (c€/kWh)(*)	Tarif prosumer (€/kWh/an)(**)
		Compteur mono-horaire	Compteur bi-horaire Jour	Nuit	Exclusif nuit				
BXL	SIBELGA	7,04	7,04	5,14	5,14	2,36	10,26	0,3508	-
FL	Fluvius (Gaselwest)	12,39	12,39	9,63	5,99	2,44	11,27	0,3508	92,91
	Fluvius (Imewo)	9,67	9,67	7,36	4,84	2,37	11,27	0,3508	74,75
	Fluvius (Intergem)	9,13	9,13	7,07	4,53	2,31	11,27	0,3508	71,28
	Fluvius (Iveka)	10,91	10,91	8,68	5,14	2,37	11,27	0,3508	81,81
	Fluvius (Iverlek)	9,91	9,91	7,59	4,93	2,28	11,27	0,3508	75,90
	Fluvius (Pbe)	8,69	8,69	6,60	4,77	2,32	11,27	0,3508	68,77
	Fluvius (Sibelgas)	10,21	10,21	7,88	5,13	2,45	11,27	0,3508	78,99
	Fluvius Antwerpen	8,25	8,25	6,34	4,11	2,27	11,27	0,3508	65,52
	Fluvius Limburg	7,47	7,47	5,98	3,75	2,13	11,27	0,3508	59,71
	Fluvius West	7,95	7,95	6,13	4,00	2,15	11,27	0,3508	62,84
WAL	AIEG	5,96	6,26	4,78	4,17	3,62	22,07	0,3508	55,73
	AIESH	9,78	10,07	6,50	5,57	3,62	15,06	0,3508	71,36
	ORES (Brabant Wallon)	7,93	8,43	4,71	3,79	3,62	13,06	0,3508	65,48
	ORES (EST)	10,73	11,46	6,47	5,18	3,62	13,06	0,3508	82,14
	ORES (Hainaut Electricité)	8,79	9,27	5,74	4,84	3,62	13,06	0,3508	70,64
	ORES (Luxembourg)	9,40	10,02	5,60	4,46	3,62	13,06	0,3508	74,62
	ORES (Mouscron)	8,06	8,57	4,92	3,97	3,62	13,06	0,3508	65,84
	ORES (Namur)	9,21	9,78	5,58	4,54	3,62	13,06	0,3508	72,86
	ORES (Verviers)	10,76	11,40	6,81	5,63	3,62	13,06	0,3508	81,64
	TECTEO RESA	8,17	9,14	4,87	4,20	3,62	22,77	0,3508	63,69
	WAVRE	9,61	10,15	8,01	8,01	3,62	17,51	0,3508	-

(*) Taxe dégressive : réduction uniquement applicable aux consommateurs professionnels et valable sur la cotisation fédérale et sur le composant "Surcharge Certificat Vert" des tarifs de transport : 0-20 MWh: 0 %, 20-50 MWh: 15 %, 50 MWh - 1 GWh: 20 %.

(**) Max 10 kW. Pour les propriétaires de panneaux solaires auxquels s'applique la nouvelle tarification des réseaux ou qui reçoivent une compensation pour leur énergie injectée, cette redevance est calculée sur la base du prélèvement brut d'électricité. Dans ce dernier cas, la nouvelle redevance de réseau peut différer du "Tarif prosumer" indiquée dans ces conditions particulières.

	Gestionnaire de réseau	Terme de capacité (€/an)	
		<= 13 kVA	> 13 kVA et <= 56 kVA
BXL	SIBELGA	26,23	52,45

3 Taxes et redevances :

	BXL	FL	WAL
Cotisation Fonds énergie (€/mois)			
Basse tension non résidentiel	-	8,1500	-
Basse tension résidentiel	-	0,4300	-
Cotisation sur l'1 ^{er} énergie (c€/kWh)	0,1926	0,1926	0,1926
Redevance de raccordement (*) (c€/kWh)	-	-	0,0750

Fonds OSP Régionale Région de	€/an
<= 1.44 kVA	0,00
> 1.44 kVA et <= 6 kVA	10,20
> 6 kVA et <= 9.6 kVA	16,32
> 9.6 kVA et <= 13 kVA	20,40
> 13 kVA et <= 18 kVA	30,60
> 18 kVA et <= 36 kVA	40,80
> 36 kVA et <= 56 kVA	81,60
> 56 kVA et <= 100 kVA	132,60
> 100 kVA	132,60

(*) Non applicable sur les premiers 100 kWh. Cette redevance est majorée d'un montant forfaitaire de € 0,075.



INFORMATION SUR VOTRE TARIF :

Index : (1/3 Endex 12-12-12 + 1/3 Endex 12-0-12 + 1/3 Endex 3-0-3) = 67,80 €/MWh
EMarketCWE = (1/3 Endex 12-12-12 + 1/3 Endex 12-0-12 + 1/3 Endex 3-0-3)

Formules tarifaires pour le coût de l'énergie :

Jour (compteur de jour) = 0,1087 x (1/3 Endex 12-12-12 + 1/3 Endex 12-0-12 + 1/3 Endex 3-0-3) + 3,8677

Jour (compteur de jour et de nuit) = 0,1199 x (1/3 Endex 12-12-12 + 1/3 Endex 12-0-12 + 1/3 Endex 3-0-3) + 4,1677

et nuit = 0,0945 x (1/3 Endex 12-12-12 + 1/3 Endex 12-0-12 + 1/3 Endex 3-0-3) + 2,8677

Exclusif nuit = 0,0945 x (1/3 Endex 12-12-12 + 1/3 Endex 12-0-12 + 1/3 Endex 3-0-3) + 2,8677

Les montants mentionnés sont arrondis. Votre tarif sera indexé tous les trimestres. Les trimestres commencent le 1^{er} janvier, 1^{er} avril, 1^{er} juillet et 1^{er} octobre. La méthode de calcul, ainsi que les valeurs de l'index et de ses composantes, sont publiées sur le site www.luminus.be. Nous nous réservons le droit d'utiliser de nouveaux paramètres ou de nouvelles composantes pour calculer la formule du prix si les paramètres actuels viennent à changer, sont supprimés ou s'ils devaient ne plus être disponibles. Luminus s'efforcera de maintenir le prix moyen au même niveau.

Formule tarifaire pour la compensation de l'énergie injectée (si d'application pour vous) :

Index: Belpex = 97,28 €/MWh; Jour (compteur de jour) = 0,0935 x Belpex - 1,0500; Jour (compteur de jour et de nuit) = 0,1056 x Belpex - 1,0500; Nuit = 0,0757 x Belpex - 1,0500;

Les montants mentionnés sont arrondis. Votre tarif sera indexé tous les trimestres. Les trimestres commencent le 1^{er} janvier, 1^{er} avril, 1^{er} juillet et 1^{er} octobre. La valeur Belpex du trimestre en cours n'est connue qu'à la fin du trimestre. Les prix affichés sont calculés sur la base de la dernière valeur Belpex connue (trimestre précédent). La méthode de calcul, ainsi que les valeurs de l'index et

de ses composantes, sont publiées sur le site www.luminus.be. La compensation de l'énergie injectée est calculé sur base de l'index applicable durant la période pour laquelle vous êtes facturés lors du décompte de votre consommation réelle. Les montants mentionnés dans votre décompte peuvent dès lors varier par rapport aux prix ci-dessus.

Le coût de l'énergie, qui varie en fonction de l'évolution des paramètres composant la formule tarifaire indexée, est calculé sur base de l'index applicable durant la période pour laquelle vous êtes facturés lors du décompte de votre consommation réelle. Les montants mentionnés dans votre décompte peuvent dès lors varier par rapport aux prix ci-dessus.

La redevance fixe est une redevance annuelle forfaitaire par raccordement au réseau d'électricité qui couvre tous les coûts d'exploitation fixes de Luminus. Pendant la première année où le client est chez Luminus pour un contrat de fourniture d'électricité, le client est tenu de verser l'intégralité de la redevance fixe par raccordement au réseau d'électricité, même s'il demande une rupture anticipée de son contrat. À partir de la deuxième année, la redevance fixe est uniquement imputée au prorata de la durée effective de la relation contractuelle entre le client et Luminus pour la fourniture d'électricité. La redevance fixe est imputée à chaque décompte ou décompte de clôture. Les coûts d'utilisation des réseaux mentionnés ci-dessus sont les coûts approuvés par les régulateurs régionaux (VREG, CWAPE et BRUGEL) et les valeurs des taxes, redevances, cotisations et surcharges sont les valeurs les plus récentes connues au moment de l'édition de ces conditions particulières. Les éventuelles modifications de ces éléments vous seront intégralement refacturées au prix coûtant. Luminus vous garantit une électricité provenant exclusivement de sources d'énergie renouvelables pendant toute la durée de votre contrat.



DUREE DE VOTRE CONTRAT :

Luminus Ecoflex Pro Electricité est un contrat à durée déterminée de 2 ans, qui sera automatiquement prolongé pour des périodes successives de 2 ans.

Si vous êtes un nouveau client Luminus, ce contrat entrera en vigueur à la date de début de fourniture. Si vous êtes déjà client chez Luminus pour votre électricité pour le Point de fourniture et conformément à l'article 11.3 des Conditions générales, souhaitez passer au contrat Luminus Ecoflex Pro Electricité, le nouveau contrat entrera en vigueur 21 jours calendrier après la date de signature, sauf si une autre date est convenue en concertation avec nous.

L'article 4.3 des Conditions générales demeure inchangé.

Si vous n'êtes pas encore client chez Luminus, votre contrat chez Luminus doit débiter au plus tard 4 mois après la signature. Si tel n'est pas le cas, Luminus est en droit de refuser votre demande de contrat ou de vous faire une nouvelle proposition de contrat.

PAIEMENT ET MODE D'ENVOI DE VOS FACTURES :

Vous choisissez votre mode de paiement (domiciliation ou virement) pour votre facture d'acompte mensuelle et votre décompte annuel. Si vous n'avez pas encore de domiciliation mais décidez d'opter pour ce mode de paiement, vous bénéficiez d'une réduction unique de 10 € (TVA incl.) si vous choisissez de ne recevoir que votre décompte annuel et plus de factures d'acompte. Toutes vos factures seront cependant disponibles en ligne via la zone self-service sur www.luminus.be. Si vous souhaitez quand même recevoir toutes vos factures, cette réduction n'est pas d'application.

Vous choisissez le mode d'envoi de vos factures : par courrier ou par voie digitale (par email ou via le service Zoomit disponible dans votre programme d'Internet banking habituel). Si vous souhaitez recevoir vos factures Luminus par voie digitale, vous bénéficiez d'une réduction unique de 10 € (TVA incl.) sur votre prochain décompte.

Les réductions pour la domiciliation et la facture digitale ne sont pas cumulables. Si vous vous approvisionnez en électricité et en gaz chez nous, cette réduction n'est applicable qu'une seule fois.

La compensation pour l'énergie injectée est appliquée selon le principe de self-billing. Ce self-bill est établi annuellement au même moment que le décompte de la facture d'énergie. Vous devez nous informer si vous changez de système de TVA pour que le traitement de TVA correct puisse être appliqué à votre self-bill.