

## Luminus Optiflex Pro Electricité

(septembre 2022)

Conditions particulières : (E0F2P2.0)



Consommateurs : **professionnels**

Energie : **électricité** Tarif : **fixe**

Durée du contrat : **2 ans**

Valable pour les Consommateurs Professionnels avec une consommation d'électricité annuelle < 100 MWh. Dans le cas contraire, Luminus se réserve le droit d'adapter votre prix.

### VOS AVANTAGES :

|  <b>Sécurité</b> |  <b>Sérénité</b> |  <b>Service</b> |
|---|---|--|
| Un prix fixe compétitif pendant 2 ans.  | Aide en cas de panne de votre installation électrique avec Luminus EnergieAssist 24/7.            | Une approche personnalisée grâce à votre Conseiller Business.                                      |

### SERVICES INCLUS :

| <b>EnergieAssist 24/24</b>   | <b>Luminus EXTRAS!</b>                        | <b>My Luminus</b>  |
|--|---|--|
| Hotline 24/24 et 7/7 pour votre installation électrique durant les 2 premières années de votre contrat (conditions sur <a href="http://www.luminus.be/energieassist24">www.luminus.be/energieassist24</a> ). | Tous vos avantages sur vos marques préférées. | Votre espace client pour gérer tous vos services en ligne. |

Plus d'infos sur [luminus.be](http://luminus.be)





### € TARIFS :

#### Composition du prix de l'énergie

- 1 Énergie fournie par Luminus et injection
- 2 Coût de transport de l'énergie
- 3 Taxes et redevances
- 4 TVA 21%



### 📍 ORIGINE DE VOTRE ÉNERGIE :

| Dernière origine approuvée par: |                               |  Energies renouvelables |  Nucléaires |  Gaz naturel (et autres combustibles fossiles) |  Installations de cogénération de qualité |
|---------------------------------|-------------------------------|--|--|---|--|
| BXL                             | Le produit que vous utilisez  | -  | 66,60%   | 33,40%  | -  |
|                                 | L'énergie fournie par Luminus | 54,50%   | 30,30%   | 15,20%  | -  |
| FL                              | Le produit que vous utilisez  | -  | 65,04%   | 34,96%  | -  |
|                                 | L'énergie fournie par Luminus | 46,97%   | 34,49%   | 18,54%  | -  |
| WAL                             | Le produit que vous utilisez  | -  | 66,60%   | 33,40%  | -  |
|                                 | L'énergie fournie par Luminus | 43,05%   | 37,93%   | 19,02%  | -  |

Pour des informations sur les conséquences pour l'environnement en ce qui concerne les émissions CO2 et déchets radioactifs de la production d'électricité à partir de différentes sources d'énergie, consultez les sites [www.climat.be](http://www.climat.be) et [www.ondraf.be](http://www.ondraf.be).

### 1 Prix de l'énergie Luminus (TVA excl.)<sup>1</sup> :

|   | Compteur mono-horaire | Compteur bi-horaire |       | Compteur exclusif nuit |
|---|-----------------------|---------------------|-------|------------------------|
|   |                       | Jour                | Nuit  |                        |
| Énergie fournie (c€/kWh)                      | 74,19                 | 78,38               | 68,64 | 68,64                  |
| Compensation pour l'énergie injectée (c€/kWh) | 28,03                 | 31,91               | 22,31 | -                      |
| Redevance fixe (€/an)                         | 65,00                 | 65,00               | -     | -                      |

|   | BXL  | FL   | WAL  |
|---|------|------|------|
| Coûts énergie verte (c€/kWh) <sup>2</sup> | 1,47 | 2,09 | 2,83 |
| Coûts cogénération (c€/kWh) <sup>2</sup>  | -    | 0,31 | -    |

<sup>1</sup> Pour plus d'informations, voir ci-dessous : 'Informations sur votre tarif'.

<sup>2</sup> Les coûts de l'électricité verte et les coûts de la cogénération sont adaptés en fonction des modifications législatives. Les montants mentionnés dans les présentes conditions sont valables pour le trimestre en cours. Vous trouverez de plus amples informations sur [www.luminus.be](http://www.luminus.be).

## 2 Coûts d'utilisation des réseaux (\*):

|     | Gestionnaire de réseau     | Coûts de distribution (c€/kWh) |                     |      |               | Coûts de transport (c€/kWh) | Tarif gestion de données / Activité de mesure et de comptage / Terme fixe GRD (€/an) | Tarif prosumer (€/kWh/an)(**) |
|-----|----------------------------|--------------------------------|---------------------|------|---------------|-----------------------------|--|-------------------------------|
|     |                            | Compteur mono-horaire          | Compteur bi-horaire |      | Exclusif nuit |                             |  |                               |
|     |                            |                                | Jour                | Nuit |               |                             |  |                               |
| BXL | SIBELGA                    | 7,41                           | 7,41                | 5,42 | 5,42          | 2,30                        | 10,25  | -                             |
| FL  | Fluvius (Gaselwest)        | 11,31                          | 11,31               | 8,41 | 6,14          | 1,26                        | 11,53  | 80,17                         |
|     | Fluvius (Imewo)            | 8,89                           | 8,89                | 6,48 | 4,94          | 1,19                        | 11,53  | 64,15                         |
|     | Fluvius (Intergem)         | 7,96                           | 7,96                | 5,81 | 4,45          | 1,13                        | 11,53  | 57,85                         |
|     | Fluvius (Iveka)            | 10,28                          | 10,28               | 7,89 | 5,48          | 1,19                        | 11,53  | 73,53                         |
|     | Fluvius (Iverlek)          | 9,08                           | 9,08                | 6,66 | 5,02          | 1,10                        | 11,53  | 64,79                         |
|     | Fluvius (Pbe)              | 7,58                           | 7,58                | 5,42 | 4,63          | 1,14                        | 11,53  | 55,36                         |
|     | Fluvius (Sibelgas)         | 9,67                           | 9,67                | 7,20 | 5,38          | 1,27                        | 11,53  | 69,88                         |
|     | Fluvius Antwerpen          | 7,42                           | 7,42                | 5,44 | 4,11          | 1,08                        | 11,53  | 54,21                         |
|     | Fluvius Limburg            | 6,28                           | 6,28                | 4,74 | 3,61          | 0,94                        | 11,53  | 46,27                         |
|     | Fluvius West               | 6,83                           | 6,83                | 4,98 | 3,87          | 0,97                        | 11,53  | 49,66                         |
| WAL | AIEG                       | 5,93                           | 6,23                | 4,77 | 4,18          | 2,55                        | 21,99  | 55,59                         |
|     | AIESH                      | 9,79                           | 10,08               | 6,51 | 5,58          | 2,55                        | 14,94  | 71,49                         |
|     | ORES (Brabant Wallon)      | 8,05                           | 8,56                | 4,79 | 3,87          | 2,55                        | 12,95  | 65,71                         |
|     | ORES (EST)                 | 10,81                          | 11,55               | 6,54 | 5,25          | 2,55                        | 12,95  | 82,04                         |
|     | ORES (Hainaut Electricité) | 8,96                           | 9,45                | 5,87 | 4,95          | 2,55                        | 12,95  | 71,04                         |
|     | ORES (Luxembourg)          | 9,56                           | 10,18               | 5,71 | 4,55          | 2,55                        | 12,95  | 74,90                         |
|     | ORES (Mouscron)            | 8,26                           | 8,77                | 5,06 | 4,10          | 2,55                        | 12,95  | 66,37                         |
|     | ORES (Namur)               | 9,36                           | 9,94                | 5,68 | 4,63          | 2,55                        | 12,95  | 73,14                         |
|     | ORES (Verviers)            | 10,91                          | 11,56               | 6,91 | 5,72          | 2,55                        | 12,95  | 81,88                         |
|     | TECTEO RESA                | 8,28                           | 9,25                | 5,00 | 4,33          | 2,55                        | 23,12  | 63,53                         |
|     | WAVRE                      | 9,81                           | 10,35               | 8,18 | 8,18          | 2,55                        | 17,54  | 76,11                         |

(\*) Les coûts d'utilisation des réseaux pour les autres types de compteurs (sur une base mensuelle ou automatique) vous seront facturés un à un. La facturation sera réalisée sur base de la publication officielle des tarifs par le gestionnaire de réseau de distribution et de transport par région (Flandre : [www.vreg.be/nettarieven](http://www.vreg.be/nettarieven), Wallonie : [www.cwape.be/acteur/tarif-distribution](http://www.cwape.be/acteur/tarif-distribution), Bruxelles : [www.brugel.brussels/themes/tarifs-de-distribution-12](http://www.brugel.brussels/themes/tarifs-de-distribution-12)).

(\*\*) Max. 10 kW. A partir du 1/07/2022, le tarif prosumer annuel ne sera plus divisé de façon égale entre les douze mois de l'année, mais sur la base du nombre d'heures d'ensoleillement. Les mois très ensoleillés pèseront par conséquent plus lourd dans la balance que les mois durant lesquels le soleil est absent. Pour les propriétaires de panneaux solaires qui bénéficient d'une compensation pour l'énergie injectée, la redevance réseau est calculée sur la base du prélèvement brut d'électricité. Dans ce cas, la nouvelle redevance réseau peut différer du tarif prosumer mentionné dans ces conditions particulières.

## 3 Taxes et redevances :

|   | BXL    | FL     | WAL    |
|---|--------|--------|--------|
| Cotisation Fonds énergie (€/mois)               |        |        |        |
| Basse tension non résidentiel                   | -      | 8,4900 | -      |
| Basse tension résidentiel                       | -      | 0,4500 | -      |
| Droit d'accise spécial (*) (c€/kWh)             | 1,4210 | 1,4210 | 1,4210 |
| Cotisation sur l <sup>re</sup> énergie (c€/kWh) | 0,1926 | 0,1926 | 0,1926 |
| Redevance de raccordement (**) (c€/kWh)         | -      | -      | 0,0750 |

| Fonds OSP Régionale Région de | €/an   |
|-------------------------------|--------|
| <= 1.44 kVA                   | 0,00   |
| > 1.44 kVA et <= 6 kVA        | 10,44  |
| > 6 kVA et <= 9.6 kVA         | 16,68  |
| > 9.6 kVA et <= 13 kVA        | 20,88  |
| > 13 kVA et <= 18 kVA         | 31,32  |
| > 18 kVA et <= 36 kVA         | 41,76  |
| > 36 kVA et <= 56 kVA         | 83,40  |
| > 56 kVA et <= 100 kVA        | 135,60 |
| > 100 kVA                     | 135,60 |

(\*) Tarif réduit en fonction de la consommation annuelle : 20-50 MWh: 1,2090 c€/kWh, 50-1000 MWh: 1,1390 c€/kWh (\*\*) Non applicable sur les premiers 100 kWh. Cette redevance est majorée d'un montant forfaitaire de € 0,075.



## INFORMATION SUR VOTRE TARIF :

Les montants mentionnés sont arrondis. La redevance annuelle et le coût de l'énergie ne sont pas indexés.

**Formule tarifaire pour la compensation de l'énergie injectée (si d'application pour vous) :**

Index: Belpex = 321,33 €/MWh; Jour (compteur de jour) = 0,0936 x Belpex - 2,0500; Jour (compteur de jour et de nuit) = 0,1057 x Belpex - 2,0500; Nuit = 0,0758 x Belpex - 2,0500;

Les montants mentionnés sont arrondis. Votre tarif sera indexé chaque mois. La méthode de calcul, ainsi que les valeurs de l'index et de ses composantes, sont publiées sur le site [www.luminus.be](http://www.luminus.be). La compensation de l'énergie injectée est calculé sur base de l'index applicable durant la période pour laquelle vous êtes facturés lors du décompte de votre consommation réelle. Les montants mentionnés dans votre décompte peuvent dès lors varier par rapport aux prix ci-dessus.



## DUREE DE VOTRE CONTRAT :

Luminus Optifix Pro Electricité est un contrat à durée déterminée de 2 ans, qui sera automatiquement prolongé pour des périodes successives de 2 ans.

Si vous êtes un nouveau client Luminus, ce contrat entrera en vigueur à la date de début de fourniture. Si vous êtes déjà client chez Luminus pour votre électricité pour le Point de fourniture et conformément à l'article 11.3 des Conditions générales, souhaitez passer au contrat Luminus Optifix Pro Electricité, le nouveau contrat entrera en vigueur 21 jours calendrier après la date de signature, sauf si une autre date est convenue en concertation avec nous. L'article 4.3 des Conditions générales demeure inchangé.

Si vous n'êtes pas encore client chez Luminus, votre contrat chez Luminus doit débiter au plus tard 4 mois après la signature. Si tel n'est pas le cas, Luminus est en droit de refuser votre demande de contrat ou de vous faire une nouvelle proposition de contrat.

La redevance fixe est une redevance annuelle forfaitaire par raccordement au réseau d'électricité qui couvre tous les coûts d'exploitation fixes de Luminus. Pendant la première année où le client est chez Luminus pour un contrat de fourniture d'électricité, le client est tenu de verser l'intégralité de la redevance fixe par raccordement au réseau d'électricité, même s'il demande une rupture anticipée de son contrat. À partir de la deuxième année, la redevance fixe est uniquement imputée au prorata de la durée effective de la relation contractuelle entre le client et Luminus pour la fourniture d'électricité. La redevance fixe est imputée à chaque décompte ou décompte de clôture. Les coûts d'utilisation des réseaux mentionnés ci-dessus sont les coûts approuvés par les régulateurs régionaux (VREG, CWaPE et BRUGEL) et les valeurs des taxes, redevances, cotisations et surcharges sont les valeurs les plus récentes connues au moment de l'édition de ces conditions particulières. Les éventuelles modifications de ces éléments vous seront intégralement facturées au prix coûtant.

## PAIEMENT ET MODE D'ENVOI DE VOS FACTURES :

Vous payez votre facture d'acompte mensuelle et votre décompte par domiciliation. Vous recevez vos factures uniquement par email. Toutes vos factures sont disponibles en ligne, via la zone self-service sur [www.luminus.be](http://www.luminus.be).

La compensation pour l'énergie injectée est appliquée selon le principe de self-billing. Ce self-bill est établi annuellement au même moment que le décompte de la facture d'énergie. Vous devez nous informer si vous changez de système de TVA pour que le traitement de TVA correct puisse être appliqué à votre self-bill.

