







Carte tarifaire Client résidentiel - Wallonie

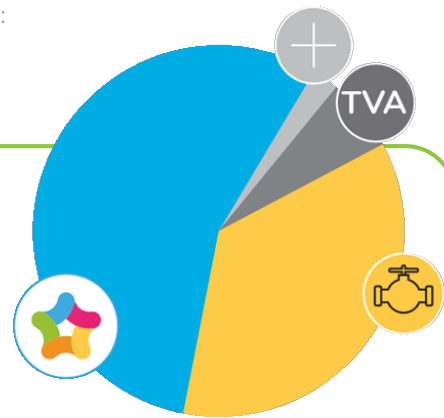
Votre contrat de fourniture de gaz naturel Mega comprend les présentes conditions tarifaires ainsi que le formulaire d'inscription complété par vos soins et les conditions générales de Mega accessibles sur le site www.mega.be. Nous sommes à votre disposition pour tout renseignement complémentaire sur nos tarifs.

Les prix qui vous sont facturés en vertu de votre contrat sont constitués de 3 parties :

1. Le coût de l'énergie (MEGA)
2. Coûts de distribution et de transport (versés à votre GRD)
3. Les impôts, taxes, surcharges, contributions (fixés par les pouvoirs publics)

Répartition des coûts *

-  Energie MEGA
-  Distribution et Transport
-  Surcharges et Taxes
-  TVA



Coût de l'énergie, redevance annuelle (1)

Gaz naturel	Energie (c€/kWh)
	Cosy Flex (Variable) 1 an
Coût énergie (c€/kWh)	10.12 9.86
Redevance fixe (€/an)	52.57

- Tout au long de votre premier contrat chez Mega, une ristourne de 0.265 c€/kWh tvac est appliquée sur votre consommation de gaz. Cette ristourne est unique et réservée aux nouveaux clients.

- Le produit Cosy comprend un service dédié en ligne, via votre courtier personnel ou par téléphone chez Mega.

- **La redevance fixe est payée par année de contrat entamée, peu importe la durée de la livraison en énergie par Mega.**

- Mega compense les émissions de CO₂ en investissant dans des projets environnementaux. Plus d'info sur <https://www.mega.be/fr/electricite-et-gaz/compensation-carbone>. Si vous souhaitez activer cette option, il vous faudra payer un supplément de 0.15 c€ HTVA/ kWh.

- Si vous êtes éligible au Tarif Social, vous trouverez plus d'informations sur le montant et le tarif social en tant que tel sur le site web de la CREG : <https://www.creg.be/fr/consommateur/tarifs-et-prix/tarif-social>.

- Le prix du gaz naturel variable est indexé mensuellement. Il est basé sur la moyenne pondérée par le RLP (publié par synergrid) des cotations journalières Day Ahead ZTP durant le mois de fourniture, telles que disponibles sur le site Internet de Powernext. Le profil de consommation RLP correspond à une moyenne arithmétique des profils de consommations RLP de tous les gestionnaires de réseau de distribution en Belgique. Dans le tableau ci-dessus, nous affichons le prix valable pour le mois précédent.

- La formule tarifaire pour le gaz est la suivante (HTVA): ZTP RLP x 1.1 + 0.6 c€/kWh.

Coût du transport (1)

	(c€/kWh)
Coût du transport	0.156

(1) Ces prix sont d'application pour les contrats de fourniture de gaz naturel de clients résidentiels. Les prix affichés sont d'application pour une consommation de gaz annuelle inférieure à < 200 MWh. Ils sont valables pour tout contrat signé en 06/2022.

- Le coût du transport est versé à votre Gestionnaire de Transport (Fluxys) sur base des tarifs approuvés par la CREG et publiés par Fluxys. Ces tarifs sont sujets à modification par les autorités compétentes.

* Le graphique basé sur une consommation moyenne de 17.500 kWh/an, d'une famille ayant un compteur avec relevé annuel et résidant à Liège (gestionnaire de réseau TECTEO - RESA GAZ).


Carte tarifaire
Prix de la distribution et de la location de compteur (2)

Votre intercommunale	(c€/kWh)			Redevance Fixe (€/an)		
	0-5000 kWh	5001-150 000 kWh	150 001-400 000 kWh	0-5000 kWh	5001-150 000 kWh	150 001-400 000 kWh
ORES (Brabant wallon)	3.5	1.55	1.1	26.21	108.46	673.1
ORES (Hainaut Gaz)	3.99	2	1.54	25.43	103.57	640.13
ORES (Luxembourg)	2.88	1.31	0.96	22.65	86.32	523.46
ORES (Mouscron)	3.12	1.59	1.23	22.82	87.41	530.83
ORES (Namur)	3.76	1.71	1.23	26.5	110.2	684.91
RESA	3.14	1.69	1.46	28.76	101.49	800.59

Taxes, redevances, cotisations et surcharges (3)

	(c€/kWh)
Accise spéciale	0.05724
Cotisation sur l'énergie	0.10577
Redevance de raccordement	0.0075

* Droit d'accise spécial d'application à partir du 01/01/2022. Ce droit remplace la cotisation fédérale. Il est calculé suivant un tarif dégressif par tranche de consommation, calculé sur une base annuelle.

(2) Versés à votre Gestionnaire du Réseau de Distribution (GRD). Tous les frais liés à l'utilisation des réseaux, tout comme les taxes, redevances et surcharges, sont variables, modifiables et sont intégralement répercutés au client, même rétroactivement. Ces éléments du prix sont ceux approuvés par les Régulateurs au moment de l'élaboration de la carte tarifaire pour un compteur à relevé annuel. En cas de contradiction entre les tarifs de Mega d'une part et ceux des Régulateurs d'autre part, ce sont ces derniers qui prévalent.

(3) Les contributions, taxes et surcharges telles qu'en vigueur à la date de l'établissement de cette carte tarifaire. Toute modification des taxes, cotisations ou contributions sera répercutée au client sans majoration. NB: - La redevance raccordement n'est pas soumise à la TVA. Forfait de 0,0075 € pour les 100 premiers kWh. - La cotisation énergie est affectée au fonds pour l'équilibre financier de la sécurité sociale.

En cas de non-paiement :

7 jours après l'échéance de paiement, vous recevrez un 1er rappel de paiement par courrier, facturé 7,5€

21 jours après l'échéance de paiement, vous recevrez une mise en demeure par courrier, facturée 15€.